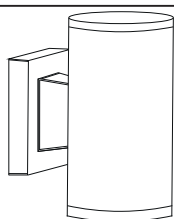


Manual

Heron

WESTAL®

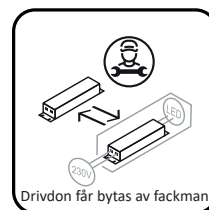
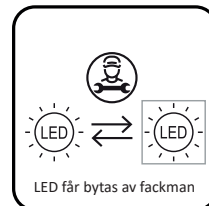


Läs mer om underhåll genom att skanna koden eller gå in på www.westal.se

OBS: All installation ska utföras av en behörig installatör

För att uppnå IP-klassning skall tätning(ar) i bakstycke monteras vid införing av kabel. Vid kabelinföringen skall håltagningen i tätningen vara minsta möjliga för att omsluta kabel runt dess omkrets. Ett snitt med exempelvis kniv i tätningen kan orsaka att kabelinföringen ej sluter tätt.

Fel eller skador orsakade av felaktig installation kan påverka produktgarantin.



Ytterhöjje kabel \varnothing : 5-12 mm

Ledararea: 0,5-2,5mm²
Skallängd ledare: 5-15mm

