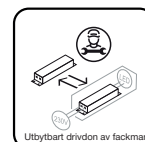
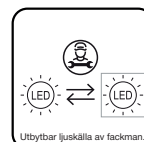


Läs mer om underhåll genom att skanna koden eller gå in på www.westal.se

OBS: All installation ska utföras av en behörig installatör

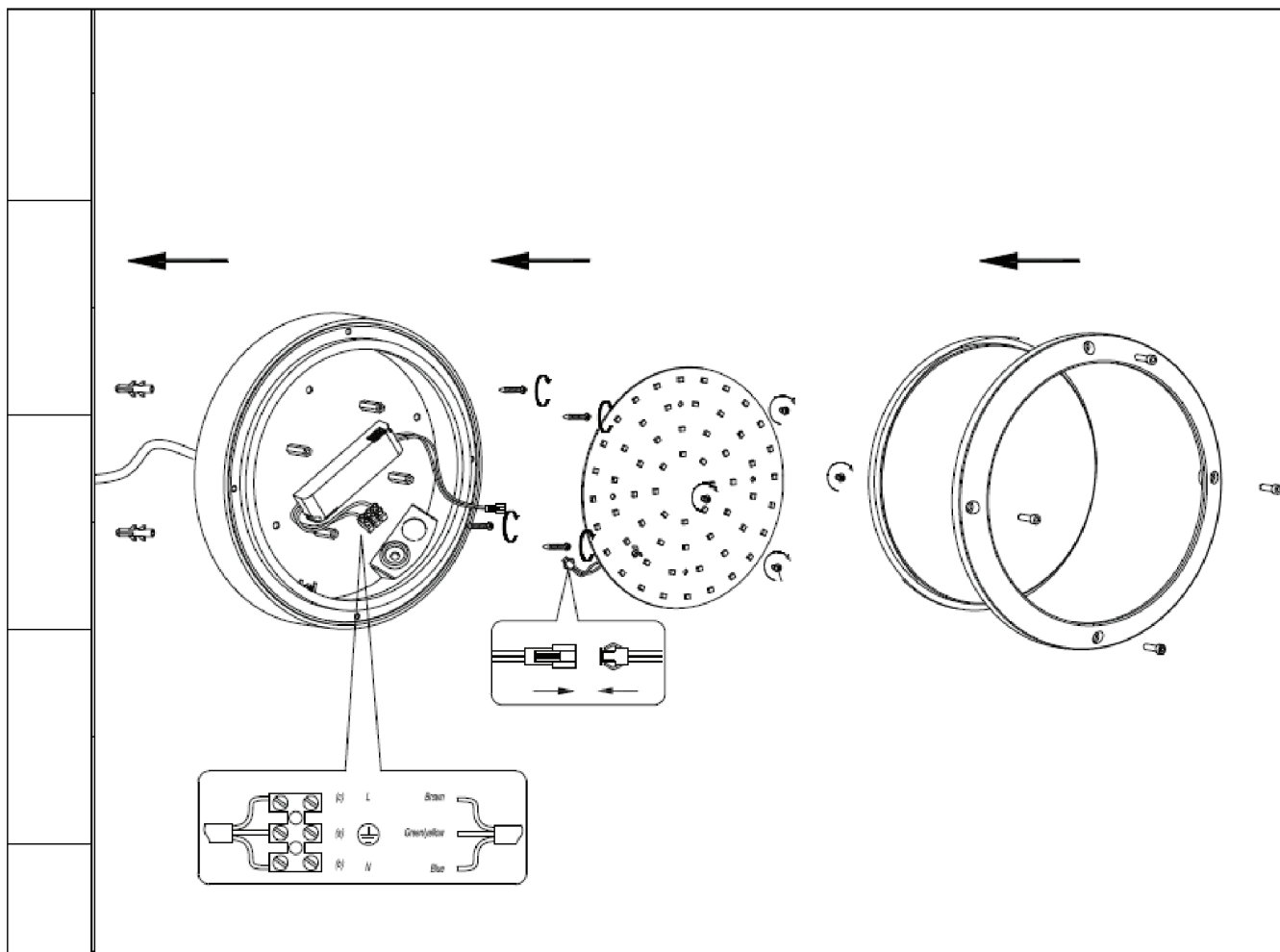
För att uppnå IP-klassning skall tätning(ar) i bakstycke monteras vid införing av kabel. Vid kabelinföringen skall håltagningen i tätningen vara minsta möjliga för att omsluta kabel runt dess omkrets. Ett snitt med exempelvis kniv i tätningen kan orsaka att kabelinföringen ej sluter tätt. Fel eller skador orsakade av felaktig installation kan påverka produktgarantin.

Ljuskälla
Integrerad LED: Enligt specifikation



Diploma hel

1. Lossa kupa och LED-platta från stommen för smidigare installation. Montera armaturen inklusive kablage.
2. Koppla in matning i snabbkopplingsplinten.
3. Återanslut LED-platta via snabbkoppling.
4. Montera tillbaka kupan



Diploma halv

1. Lossa kupa från stommen för smidigare installation. Montera armaturen inklusiva kablage.
2. Koppla in matning i snabbkopplingsplinten.
3. Montera tillbaka kupa

